

UDC 621.643 : 003.6  
J 04



# 中华人民共和国国家标准

GB 6567.2—86

---

## 管路系统的图形符号 管路

Graphical symbols for piping systems—Piping

1986-07-02 发布

1987-05-01 实施

---

国家标准局 批准

管路系统的图形符号 管路

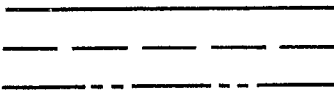




Graphical symbols for piping systems—Piping

代替 GB 140—59  
GB 141—59

本标准规定了各类管路的图形符号。

本标准等效采用国际标准ISO 4067/1—84《技术制图—卫生、采暖、通风及管路输送用符号》。

1 管路

	名 称	符 号	说 明
1.1*	方法一 可见管路 不可见管路 假想管路		方法一： 符号表示图样上管路与有关剖切平面的相对位置。介质的状态、类别和性质用规定的代号注在管路符号上方或中断处表示，必要时应在图样上加注图例说明
	方法二		方法二： 符号表示介质的状态、类别和性质，并应在图样上加注图例说明。如不够用时，可按符号的规律进行派生或另行补充
1.2	挠性管、软管		
1.3	保护管		起保护管路的作用，使其不受撞击、防止介质污染绝缘等，可在被保护管路的全部或局部上用该符号表示或省去符号仅用文字说明
1.4	保温管		起隔热作用。可在被保温管路的全部或局部上用该符号表示或省去符号仅用文字说明

\* 方法一和方法二应尽量避免在同一图样上同时使用。